

フォトライフ

# 四季

春

Vol.112  
SPRING

NPO法人 フォトカルチャー倶楽部

Since 2008

「こんな写真を撮ってみたい」

## 春の写真がズラリ

春の花スナップ撮影が楽しくなる

### とっておきポイントを解説！

募集中

全国どこからでも、好きな時間に  
動画を見るだけで学べる

## 「PCCオンライン写真教室」

■会員限定プレゼント

一眼レフもスッキリ入る大型リュック

ロープロ「プロランナーBP450AW II」

撮影に役立つ情報を web でも



フォトカルチャー倶楽部 で検索



## みんなで新しい写真体験を!

フォトカルチャー倶楽部(PCC)は会員の皆さまのご支援で、さまざまな社会貢献・文化貢献・環境保護貢献をしています。  
美しい自然を写そう。美しい地球を守ろう。写真で人の絆を深めて、すべての生き物と共生しよう。

### 今号の募集

- P.2 —— Facebook「PCC 全国交流グループ」メンバー(PCC会員限定)
- P.11 —— ロープロ バッグバック「プロランナーBP450AW II」
- P.13 —— キング「レンズボール」
- P.25 —— 第6回マンション大規模修繕工事マンションお色直しフォトコンテスト
- P.26 —— PCC写真部
- P.41 —— フォトインストラクター認定講座 大阪

### 上の写真

#### 「桜に吾唯足知」

池山幸道さん(千葉県)

三春滝桜観光の際、宿の方に桜の名所だと教えていただき、福聚寺へ撮影に行きました。満開の桜よりも「吾唯足知」に花びらが落ちているところに佇み寂び的な美しさを感じ、撮影しました。

- ①Nikon Df、②Nikon AF-S DX Zoom-Nikkor ED 18-135mm f/3.5-5.6G IF、③F1/16、④1/200秒、⑤ISO400、⑥オート、⑦福島県田村郡三春町:福聚寺、⑧2015.4.18

### 表紙の写真

#### 「きらきらチューリップ」

神前博一さん(東京都)

背景のキラキラを玉ボケにして撮影しました。それまで玉ボケの撮り方がわからなかったのですが、「玉ボケスポットを探せば撮れる」とコツを教えていただき、撮れるようになった最初の1枚です。

- ①Canon EOS Kiss M、②Canon New NFD85mm f1.2L、③F1.2、④1/4000秒、⑤ISO200、⑥晴れ、⑦神奈川県横浜市:山下公園、⑧2019.4.20

Zでなければ、会えなかった自分がいる。



ニコン史上最高画質 **Z7** **Z6** オールラウンドフルサイズミラーレス

狙った瞳を逃さない。高精度な「瞳AF」※1 新搭載。

- [Z 7] ■有効画素数 4575万画素 ■常用感度 ISO 64-25600 ■高速連続撮影 最高約 9コマ/秒※2 ■493点像面位相差 AF
- [Z 6] ■有効画素数 2450万画素 ■常用感度 ISO 100-51200 ■高速連続撮影 最高約 12コマ/秒※2 ■273点像面位相差 AF
- [Z 7・Z 6 共通] ■画像処理エンジン EXPEED 6 ■有機 EL パネル採用電子ビューファインダー ■タッチパネル採用チルト式 3.2 型画像モニター
- ボディー内手ブレ補正(計5軸、約5.0段分) ■4K UHD動画 ■Wi-Fi・Bluetooth内蔵 ■記録媒体 XQDカード(別売り)

※1 静止画撮影、オートエリア AF (AF-S、AF-C) 時 ※2 拡張時

CAPTURE TOMORROW

発行: NPO法人 フォトカルチャー倶楽部  
特別賛助: カメラのキタムラ&スタジオマリオ



ニコンカスタマーサポートセンター  
0570-02-8000

一般電話からは市内通話料金でご利用いただけます。営業時間 9:30~18:00(日曜日、年末年始、夏期休業等を除く毎日) ●ナビダイヤルがご利用いただけない場合は、(03) 6702-0577 におかけください。●ファクシミリでのご相談は、(03) 5977-7499 へご連絡ください。

www.nikon-image.com

株式会社 ニコン・株式会社 ニコン イメージング ジャパン

1.1億本  
NIKKOR



POWER OF PHOTOGRAPH  
写真の力  
「PCC全国交流グループ」より

フォトカルチャー倶楽部(PCC)はFacebookにグループをつくり、会員のみなさまの交流の場としています。毎日多くの方が自分の写真を投稿し、地域や年齢の枠を超えてコミュニケーションをとっています。写真を軸に全国の会員さまが出会い、情報を交換し、楽しく交流するコミュニティです。

PCC会員 鈴木 伸一さん

「春いろミルフィーユ」

昨年の春、全国から押し寄せたカメラマンのマナーの悪さが地元の方をたいそう怒らせ、テレビ報道までされた白馬村野平の一本桜です。この素晴らしい景観をこれからも撮り続けることができるよう、皆で撮影マナーを守りたいものです。



鈴木 伸一  
(すずき・しんいち)

8年前、当時単身赴任していた駒ヶ根で、中央アルプス千畳敷カールの圧倒的な景観に心を動かされて写真を撮り始め、それ以降長野県内を中心に、後世に残したい風景を気ままに撮り続けています。

①OLYMPUS OM-D E-M10、②M.ZUIKO 12-40mm f2.8、③F7.1、④1/400秒、⑤ISO200、⑥晴天、⑦C-PL、⑧長野県北安曇郡白馬村野平、⑨2019.05.02

PCCの仲間同士で“いいね!”  
「PCC 全国交流グループ」メンバー 募集

このページの写真は、Facebookの「PCC全国交流グループ」に参加されている方の作品です。グループに参加するにはページにアクセスして「グループに参加」をクリック。



(PCC 会員限定)  
f PCC 全国交流グループ 🔍



LAURA MOUNTAINSPRING

POWER OF  
PHOTOGRAPH  
写真の力  
『NATIONAL  
GEOGRAPHIC』より

アメリカの西海岸にあるオレゴン州は、開拓者が訪れるまでは多くの先住部族が住んでいた地域。ビーバーの州という愛称で親しまれている。オレゴン州にはクマが生息しており、自然公園などでは人が野生のクマにエサを与えてしまうことがあるという。そのため、人慣れたクマが人間に危害を加えないよう、安楽死させざるを得ないという悲しいニュースが流れるのだ。人とクマが平和に共存するためにも、動物への接し方を今一度考える必要がある。



「ナショナル ジオグラフィック 日本版」  
2020年2月号  
<http://www.nationalgeographic.jp>

PCC会員が捉えた春

## 写真の力

### パステルカラーの春

春といえば、ピンク、きいろ、きみどりなど淡い色を思い浮かべます。今回は、そんな春らしい温かみのある写真を選びました。自然の中のパステルカラーを集めたら、春がでかがるのかもしれないね。

### 「しゃぼん玉ふわり」

遠藤美香さん(東京都)

たくさんのお花見客でにぎわう公園で、子どもとシャボン玉遊び。ふんわりと飛ぶしゃぼん玉が、春の陽気と重なって子どもの表情をやさしく表現してくれました。

①Canon EOS Kiss X5、②望遠レンズ55-250、③F/4.5 90 mm、④1/400秒、⑤ISO100、⑥オート、⑦東京都江東区：猿江恩賜公園、⑧2019.04.06




### 「さくら夙川探訪」

玉井勝典さん(兵庫県)

阪神屈指の散歩道で「さくら名所100選」にも選ばれている夙川公園です。地元の利で、早朝の人影も少ない平日に毎年撮影に出かけています。この日は風もあまり吹かず、川の流れも穏やかで川面に映るソメイヨシノがとても綺麗に映り込みました。

①SONY α7 II、②SONY FE 70-200mm F2.8 GM OSS + 1.4X Teleconverter、③F8、④1/320秒、⑤ISO640、⑥オート、⑦C-PL、⑧兵庫県西宮市：夙川河川敷緑地、⑨2019.04.08



## ローアングルで撮る

ココがポイント  
2

撮る角度で表現が変わるので、撮影時にトリミングすることをおすすめします。ローアングルでは、高さを表現できます。上へ伸びていく花を下から見上げると、植物の生命力を表現することができます。菜の花が青空に向かって気持ちよさそうにのびている様子を撮りました。

①FUJIFILM X-A1、②フジノンレンズ XC16-50mmF3.5-5.6 OIS、③F5.6、④1/350秒、⑤ISO200、⑥晴天、⑦兵庫県丹波篠山市、⑧2016.03.28



感動した瞬間にあわててシャッターを切ると、アイレベル(目線の位置)の写真ばかりになってしまいます。花をどう見せたいのかを考え、アングルを工夫しましょう。お雛祭りの可愛い軸絵とぼってりした水仙の花が春らしく、下から軸絵に向かって撮ることでひとコマに残しました。

①FUJIFILM X-A1、②フジノンレンズ XC16-50mmF3.5-5.6 OIS、③F20、④1/30秒、⑤ISO400、⑥晴天、⑦兵庫県神戸市：神戸布引ハーブ園、⑧2019.05.02



桜はズームレンズでも望遠側を使って手前や奥をぼかすことでふんわりした印象に仕上がります。葉っぱの緑が少し始まった頃で色合いが美しい時期です。

①FUJIFILM X-A1、②フジノンレンズ XC16-50mmF3.5-5.6 OIS、③F5.6、④1/160秒、⑤ISO400、⑥晴天、⑦大阪府大阪市：天保山、⑧2017.04.02

## 望遠レンズを使う

ココがポイント  
3

標準ズームレンズでもここまで印象が変わる!

〈広角側〉



ワイド感を出すなら、標準ズームレンズの広角側を使います。広い風景や、花畑に花がぎっしり咲いている様子などの撮影時や、全体にピンポイントを合わせたいときに効果的です。

①FUJIFILM X-A1、②フジノンレンズ XC16-50mmF3.5-5.6 OIS、③F13、④1/350秒、⑤ISO800、⑥晴天、⑦広島県尾道市、⑧2016.04.05



見せたいところにしっかり寄ることができるのが、望遠レンズのいいところ。ぎゅっと風景を縮めて不要な部分をカットしたり、高い樹木の上に咲いた花を撮影したりするときに効果を発揮します。望遠側で手前と奥をぼかすことで連なっている感じを残しつつ撮影しました。

①FUJIFILM X-A1、②フジノンレンズ XC16-50mmF3.5-5.6 OIS、③F5.6、④1/80秒、⑤ISO400、⑥晴天、⑦兵庫県丹波篠山市：ゆにとびあ篠山、⑧2019.05.02

## 光を見極める

ココがポイント  
1



光は向きによって特徴があります。上の写真のように、横から光が当たる「斜光」の場合は、影ができるので陰影が出せます。そのため、立体感のある写真になるのです。ちょうどチューリップに光が差し込んでいたので、つやつやした表情を撮影しました。

①Nikon D800、②AF-S NIKKOR 24-120mm f/4G ED VR、③F5.6、④1/350秒、⑤ISO200、⑥晴天、⑦兵庫県明石市：明石海峡公園、⑧2019.03.24

# 街中で見つけた花は 光とアングルが大切

【感動写真。とっておき3ポイント】



ナビゲーター

森川ゆみ子  
フォトインストラクター

広告代理店の写真スタジオに10年在籍した後に独立。1000件以上の小規模店舗などの広告制作や写真撮影をし、販促のコンサルティングや撮影講座をしている。

# プロも納得の収納力 大荷物でも負担が軽い 「ロープロ プロランナー BP450AW II」

機材収納力が抜群で、耐久性や快適性も兼ね備えたバックパック。  
国内外問わず、撮影旅行のお供に最適です。

## 三田さん愛用のアイテム

### [ボディ]

- ① FUJIFILM X-A7
- ② FUJIFILM X-T3

### [レンズ]

- ③ フジノンレンズ  
XF10-24mmF4 R OIS
- ④ フジノンレンズ  
XF16-80mmF4 R OIS WR
- ⑤ フジノンレンズ  
XC50-230mmF4.5-6.7 OIS
- ⑥ フジノンレンズ  
XF18-55mmF2.8-4 R LM OIS
- ⑦ フジノンレンズ  
XF100-400mmF4.5-5.6 R  
LM OIS WR

### [その他]

- ⑧ DJI Mavic 2 Pro
- ⑨ FUJIFILM  
クリップオンフラッシュ EF-42



去年世界遺産登録された古墳群をセスナを使って空撮した。カメラバッグは重量の関係で持ち込みできなかったため、機材のみを持っての撮影となった。  
①Nikon Z7、②NIKOR Z 24-70mm f/4 S、③F8、④1/200秒、⑤ISO200、⑥晴天日陰、⑨大阪府堺市、  
⑩2019.09.02

旅写真家  
三田 崇博  
さん



1975年、奈良県生駒市生まれ。写真コンテストで優秀賞を受賞したことをきっかけに12年間勤めた会社を退職し、写真の道に進む。2008年9月より世界一周の旅に出発し、現在までに100以上の国を訪れ、350ヶ所以上の世界遺産を撮影している。

### 国内外で活躍する 大容量バックパック

世界遺産をテーマに、世界中を撮影されている三田崇博さん。どんな場所でもフットワーク軽く撮影できるよう、リュックを使うことが多いそうです。そんなときに活躍するのが「ロープロ プロランナーBP450AW II」。

### W II。

「国内の撮影では車移動することが多いので、大きめのバックパックを持つていきますね。中には、ミラーレスカメラと、交換レンズを何本か入れています。これらを背負って長時間歩くことがざらなので、疲れにくいバックパックが理想です。現地では、大型のバックパックの中か

### 肩と腰に重みを分散させ 負担を軽減

カメラに超望遠のズームレンズをつけても、ロープロプロランナーBP450AW IIなら、重さを肩と腰に荷重を分散させるハインズやベルトがあるから。長時間背負っても疲れません。収納が大容量で、重さが軽減されて歩いていて楽な「ロープロ プロランナーBP450AW II」。プロも愛用するこのバックパックを、試してみませんか。

ランナーBP450AW IIならすっぽり入ります。マジックテープの仕切りで丁度いいサイズにカスタマイズできるので、バッグの中で動く心配もありません。大きなレンズに加え、最近ではドローンも持ち歩いている三田さん。結構な重さになるはずですが、このバッグなら苦になら

ないんだとか。それは、重さを肩と腰に荷重を分散させるハインズやベルトがあるから。長時間背負っても疲れません。収納が大容量で、重さが軽減されて歩いていて楽な「ロープロ プロランナーBP450AW II」。プロも愛用するこのバックパックを、試してみませんか。



「六義園の夜桜」  
六義園内は意外に広く、リュックタイプのカメラバッグは長時間歩いても疲れが少ない。三脚使用が禁止されているため、ブレの出ないギリギリのシャッタースピードで撮影した。  
①FUJIFILM X-A5、②フジノンレンズ XF18-55mmF2.8-4 R LM OIS、③F3.2、④1/10秒、⑤ISO1250、⑥蛍光灯、⑨東京都文京区：六義園、⑩2019.03.25



### プロの金言

#### 春の撮影は情報戦

「桜など開花時期が限られる花の撮影は、情報をいかに把握するかがカギになります。自分が思い描く画が撮れる時期を見極めて撮影に行きたいですね。さらに、私は朝や夕方の撮影をおすすめしています。光の加減や混雑具合など、集中して撮影ができる空間が整っていると思います。」

### Present!

充実の機能と容量を備えたバックパック

#### Lowpro プロランナー BP450AW II

取り外しが簡単なマジックテープの仕切りで、リュック内を機材に合わせてカスタマイズできます

カメラのキタムラネットショップ

参考価格 20,636円(税込)

\*最新の価格はネットショップでご確認ください

#### PCC会員限定抽選で1名様にプレゼント!

応募条件：PCCに入会して、メールマガジンの登録がある方

\*プレゼント応募フォームでメールマガジンの登録ができます

#### ①QRコードからご応募



※PCCホームページからもアクセスできます  
「npopc」で検索してください。

#### ②官製はがきでのご応募

以下の項目を記載の上、PCC事務局(P46)「ロープロ プロランナーBP450AW II」プレゼント係あてにご応募ください。

- ①PCC会員番号、氏名
- ②メールマガジン登録用アドレス
- ③「フォトライフ四季」の感想
- ④PCCの感想・ご意見
- ⑤「PCCオンライン写真教室」(→P22~23)に参加している・していない

《2020年5月31日必着》

PCCへの入会は→P46

# SNS映え間違いなし！ 話題のアイテム「レンズボール」

見慣れた景色を、いつもと違った雰囲気で見たいときに  
おすすめの「レンズボール」。  
いつでもどこでも作り出せる鏡の世界に、あなたは何を映しますか？



60mmのレンズボールを台座に乗せて撮影。

## 不思議な世界を映し出す レンズボールの種類

レンズボールは、ガラスの中に逆さまの世界を映し、幻想的な写真を撮ることが出来る、透明なクリスタルを使用した撮影アクセサリです。直径が60mm、70mm、80mm、90mmの4種類のサイズがあります。中でもいちばん人気なのは、お値段もお手頃な60mmのタイプです。いちばん小さなサイズでも重さが約280gあり、ガラスのずっしりとした重みが手になじみます。ちなみに90mmのタイプを使うと迫力のある写真が撮れますが、重さも約960gとヘビー級です。

レンズボールはガラス製品なので、取り扱いが心配になりますよね。でも、カメラアクセサリブランド「キング」のレンズボールには、カラビナフック付きの丈夫な専用ケースが同梱されています。これをカメラバックに取りつけるだけで、ちょっとした撮影のおともにも安心して持ち歩くことができますよ。

## レンズボールの重さと付属品早見表

サイズ	60mm	70mm	80mm	90mm
重さ	約280g	約430g	約640g	約960g
台座	通常台座		三脚穴付金属台座	
ケース	専用ケース			

## シチュエーションで使い分け 2つの撮影スタイル

レンズボールを使った撮影には、指でレンズボールをつまんで撮る方法と、付属の専用の台座にレンズボールを乗せたまま撮る方法があります。

台座は、付属のケースにレンズボールと一緒に収納できるので、持ち運びも可能です。撮影場所や、その日の撮影状況によって指と台座の二通りを使い分けることができます。

60mmのタイプであれば、女性でも指でつまみながら十分に撮影できますが、80mm以上になると男性でも少し重く感じます。手のひらに乗せて撮影するスタイルの方がいいかもしれません。撮影時は、誤って落下させて割らないように、くれぐれも気をつけてくださいね。



60mmのレンズボールを手持ちで撮影。

## キング KLB60 レンズボール

カメラのキタムラ  
ネットショップ  
参考価格：3,036円(税込)  
付属品：キャリングケース&台座



専用台座



専用キャリーケース  
カラビナ付き

## フォトカルチャー倶楽部(PCC)会員限定 「キング KLB60 レンズボール」 を1名様にプレゼント！

### 応募条件

PCCに入会している、メールマガジンの登録がある方。※プレゼント応募フォームでメールマガジンの登録ができます。応募方法は、P11のプレゼントコーナーをご覧ください



## 知っ得情報

## ひと味違ったレンズボール

通常のレンズボールは無色透明ですが、特別なレンズボールもあります。少し色のついた「ピンク」のレンズボールと、「パープル」のレンズボールの2種類で、サイズは60mmのみ。ピンクならセピア色っぽさも相まって懐かしい雰囲気、パープルならクールな雰囲気に撮影できます。



## レンズボール使用の 注意点

レンズボールを使った撮影では、いくつかの注意点があります。

- ①直射日光の下に放置しない。火災等につながる場合があります。
- ②レンズボールを通して太陽を見ない。目を傷つける可能性があります。
- ③日光の下で撮影する際には、集光による火傷に注意してください。日光の下では、気を付けて使用しましょう。

紹介してくれた人

### カメラの達人

写真家 坂井田 富三さん

写真小売業界で27年勤務したのち独立、現在フリーランスカメラマンとして活動中。主にスポーツ・モータースポーツ、ネイチャー・ペット・動物・風景写真といったジャンルを中心に撮影。公益社団法人日本写真家協会(JPS)会員、日本風景家写真協会会員、NPO法人 フォトカルチャー倶楽部参事

※最新の売価はネットショップでご確認ください。

<http://www.kitamura.jp>

カメラのキタムラ

検索

そのほか、撮影機材や撮影方法について聞きたいことがあれば、お客さまなんでも相談室へ。



お客さま なんでも相談室

☎ 050-3116-8888

受付時間10:00~20:00 年中無休



お店でらくらく注文

簡単にできちゃうフォトブック  
「ポケットブック」

カメラのキタムラ店頭でつくれます。  
フォトカルチャー倶楽部(PCC)の会員特典を使うと、1冊目から10%OFFになります。\*  
受け取り時に会員証を提示してくださいね。

\*複数冊ご注文の割引と併用はできません。



1 種類選択

ポケットブックのサイズを選びます。「ましかく」と「よこなが」の2種類あります。



2 画像選択

ポケットブックに載せる写真を選びます。最大22コマまで入れられます。



3 自動レイアウト

写真選びが終わったら、写真は自動で配置されます。もちろん、そこから好きな順番に並びかえることもできます。



4 タイトル入力

最後に、ポケットブックにタイトルをつけましょう。

5 注文完了!

内容を確認し、注文ボタンを押して完了!



「よこなが」タイプは2ページに渡って写真を載せると、写真に迫力とおしゃれさが増します。




家のリビングに置いておけば、なにげなく見返して思い出を振り返ることができます。

自分の写真を1冊にできるフォトブック。フォトブックをつくったことがない方に聞くと「難しい」「時間がかかりそう」「高そう」という声。このポケットブックは、そんな方のためにできたフォトブックなんです。機械まかせで簡単に、最短5分で、900円(税別)からつくれるのが特徴です。私がいままで見たリーズナブルなフォトブックは、紙質や印刷のクオリティが「安いから仕方ない」とあきらめるしかないものがほとんどでした。しかし、このポケットブックは紙質も印刷もきれいな！こればかりは、この誌面では伝えきれませんが、実際にお店でサンプルをご覧ください。

簡単、早い、安いなのに「きれい」

下の写真にあるように、スマートフォンのおおきさと比べると、コンパクトさがよくわかります。でも、小さすぎて写真が見えないというのではなく、しっかりと写真が見える大きいです。長方形のタイプはL判の写真よりもひとまわり大きいくらいです。この大ききなら、家族や友人で集まる機会にも、フォトブックを持って行けますね。写真が話のネタになります。口で話すよりも、その写真を見てもらった方が伝わりますよ。

カバンに入れられる小ささ



サイズが小さいので、写真選びも気張らずにできます。

つかく撮った写真なら、誰にも見せずに終わるのではなく、贈って喜ばれる方が、自分でも「写真撮ってよかった」と思うものです。データをスマホでもらうのも喜ばれますが、やはりこういったフォトブックでもらう方が断然うれしいのではないのでしょうか。しかし、1冊の料金が意外と、何人にもあげるのはちょっと戸惑ってしまいますよね。ポケットブックなら、1冊の料金が手軽なので気軽に贈ることができます。

こだわり写真工房

ちやちやつと簡単に  
つくれるポケットブック

気合いを入れなくても最短5分で作れるフォトブックができました。PCCのだまゆが、カメラのキタムラの新しいフォトブック「ポケットブック」をレポートします。

気軽につくれる  
価格がうれしい!



のだまゆ

フォトカルチャー倶楽部(PCC)  
副理事長

# センサークリーニングは 最短即日仕上げで撮影時期を逃さない

写真を撮りにいこうと決めるとき、センサーについてゴミやホコリに気づいてしまい、シャッターチャンス逃す人も多いのではないのでしょうか。カメラのキタムラなら、最短即日仕上げでセンサークリーニングができますよ。



サービス対象/レンズ交換式カメラ(一眼レフカメラ、ミラーレスカメラ)  
35mmフルサイズ、APS-Cサイズ、マイクロフォーサーズ以下のサイズ  
料金/3,300円(税込)

※中判以上のセンサーサイズも受付しますが、提携の修理会社での作業になるため、最短即日仕上げは対象外となります  
※メーカー修理対象外機種含め、一部対応できない機種があります。

## きれいに撮影するために ケアしたいけど……

レンズ交換のときなどに、カメラ内部に小さなゴミやホコリが入り、イメージセンサーに付くことがありますよね。ゴミはいくら気を使ってもいつの間にか入ってしまうもの。きれいな写真が撮るために、しっかりとケアが必要です。大きなゴミやホコリが付着すると、撮影した画像にゴミやホコリが写り込むようになります。取り除かないと、すべての写真の同じ場所に写り続けてしまい、せっかくの写真が台無し。定期的に清掃はしたいところですが、自分では難易度が高くなかなか清掃しづらいセンサークリーニングの悩みも、カメラのキタムラが解決してくれます。

## カメラのキタムラなら その場で解決

イメージセンサーのクリーニングは、専門の技術や用具が必要な作業のため、通常は数日間カメラをお店に預け、お店から修理工場に送ってもらってメンテナンスしてもらいます。しかし、カメラのキタムラでは、**店舗の専門スタッフがその場で作業**してくれます。店舗内で作業するので、修理工場に送る手間が省け、**最短でその日中にカメラを受け取れる**のです。この、カメラのキタムラの「センサークリーニングサービス」は、現在全国230店で受付してい



センサーにゴミがついた状態で撮影すると、このように黒い影が写り込みます。

ます。また、2020年4月から220店が加わり、**合計450店**で受付します。

## お店の詳細は カメラのキタムラHPで

カメラのキタムラのセンサークリーニングサービスは、**予約不要**です。バッテリーをあらかじめ充電したカメラをお店に持って行って、店舗スタッフにセンサークリーニングを依頼するだけ。センサークリーニング以外にも、レンズや液晶画面のメンテナンスもしてくれるので、お困りごとは店舗スタッフに相談してみると良いですね。



センサークリーニング実施店舗はHPで確認できます。



←カメラのキタムラHPはこちら

# お子さまの記念日は スタジオマリオでかしこく撮影

春は、お子さまの成長を感じる時期。今、この瞬間しか見ることのできない姿を、記念日スタジオのスタジオマリオで、お得に写真に残しませんか。

## キャンペーン中! らくらく撮影!

入園・入学の準備に忙しいこの時期、シーズン中の大混雑した写真スタジオでの撮影はちょっと疲れちゃうなあ、とお悩みの方はいらっしやいませんか? そんな方にこそお伝えしたいのが、スタジオマリオの「入園入学撮影キャンペーン」。2020年3月20日(金)から4月30日(木)まで、お得に撮影できるキャンペーンです。

入園・入学式当日以外の日に撮影すると、ゆつくり撮影できるので、おすすめてです。しかも、何着でも着替えができるのでお気に入りの衣装が見つけられますね。

フォトグッズのプレゼントや次回の撮影が無料になるクーポンももらえます。

## クーポンを利用すると かなりお得!

さらにキャンペーン期間中は、なんと、撮影料が税込3,300円から半額の税込1,650円に! 入園入学の準備では出費も多いので、ありがたいですね。

お得なクーポンは、スタジオマリオのメールマガジンの登録や、カメラのキタムラでのお買い物などでゲットできます。PCC会員なら、いつでも10%OFFで撮影・写真購入できます。



※衣装、背景、撮影小物は店舗により異なります。  
※画像等の無断転載、無断使用はご遠慮ください。

<http://www.studio-mario.jp>

スタジオマリオ

PCC会員なら、記念日スタジオ「スタジオマリオ」での撮影料やお写真代の合計金額より10%OFF(他の割引との併用は不可)

# SONY

## G Masterの革新は さらに加速する。



Camera GP  
Japan 2019

レンズ賞

Lens of The Year

FE 24mm F1.4 GM  
カメラグランプリ2019  
レンズ賞受賞

妥協のない高解像性能と美しいぼけ描写の両立、  
さらに高速、高精度なAF性能をクラス最軽量\*の小型設計で実現した  
大口径広角単焦点レンズ、FE 24mm F1.4 GMが  
国内で最も権威のある  
カメラグランプリ2019 レンズ賞を受賞。

最高峰のレンズを目指し、光学エレメントやアクチュエーターなど、  
キーデバイスのすべてを内製。  
これまでの常識を覆すために、開発者たちの飽くなき情熱と、  
ソニーが持てる技術の粋が注ぎ込まれたG Masterへの評価は、  
揺るぎないものへ。

画像処理の高速化、デジタル化で進化する  
カメラの表現力に合わせるために。  
イメージセンサー開発で業界を牽引し続ける、  
私たちだから作ることが出来る  
ミラーレス専用設計レンズの最高峰、  
G Masterの革新はさらに加速する。

**G MASTER**



\*フルサイズ交換用オートフォーカスレンズの24mm F1.4単焦点クラスにおいて、2018年9月21日時点、ソニー調べ  
©商品を安全に使うため、使用前に必ず「取扱説明書」をよくお読みください。©あなたがカメラで撮影したものは、個人として楽しむほか、著作権法上、権利者に無断で使用できません。  
©購入の際は、必ず「保証書」の記載事項を確認のうえ、大切に保管してください。©SONY、αおよびαロゴはソニー株式会社の商標です。©買い物相談窓  
口 ☎0120-777-886 携帯電話、PHS、一部のIP電話からは、050-3754-9555まで、受付時間 月～金9:00～18:00 土・日・祝日9:00～17:00

G Masterで撮影した  
プロの作品を多数公開中。



sony.jp/ichigan/

G Master 検索

# TAMRON

フルサイズミラーレス用  
大口径F/2.8ズームレンズシリーズ

17-28mm F/2.8 Di III RXD  
(Model A046)

28-75mm F/2.8 Di III RXD  
(Model A036)

**NEW** 70-180mm F/2.8 Di III VXD  
(Model A056) 2020年春発売予定

for Sony full-frame mirrorless

ソニーEマウント用 Di IIIミラーレス一眼カメラ専用レンズ

www.tamron.co.jp



「藤のシャワー」伊賀 富一さん 撮影地：兵庫県伊丹市 白毫寺



淡い花色と甘い香りの影に  
壮絶な生への執着を隠す

フォトカルチャー倶楽部(PCC)理事の板見浩史氏が、  
PCC全国交流グループに投稿された写真を元にエッセイをつづります。  
みなさんも、季節ごとの言葉をヒントに撮影に行ってみてはいかが？

〈春の季語〉 藤

晩春に、薄紫色をした房状の花を咲かせる花。蔓をかけて、木から木へと伸びていく習性がある。風にゆれる姿が優雅で、周りには芳香が漂う。

春先の田舎道をドライブしていると、丘の雑木林などの上部に紫色の霞がかかったような花群が見えることがある。何度か見かけるうちに、それが野生の藤だということに気が付いた。それも、林のかなり高い場所に花を咲かせていることが多い。マメ科で蔓性の藤は自力ではまっすぐ伸びることはできず、他の樹に絡みつき強い生命力で日当たりの良い場所を目指し、いずれば足掛かりにしてきた樹木を枯らしてしまうのだという。「絞め殺しの木」と呼ばれる植物の

一種だ。植物園や公園などの藤棚で眺める藤の優美な姿からはとても想像のつかない野生の習性である。たわわに垂れる花房が風を受けてさざめく様子を、季語では「藤波」と称する。巨大な藤棚で有名な栃木県のあしががフラワーパークなどで見る藤波はさぞや壮観なことだろう。藤の魅力はその花姿だけではない。藤棚の下に立った方ならご存じだろうが、その澄み切った爽やかな甘い香りは、人を陶然とさせてやまない。当然、多くの昆虫も

引き寄せるようで、大きな熊蜂が艶やかな体を花房の間に巡らせているのをよく見かける。藤の凄まじいまでの野生を飼いならし春の美しい光景を作り上げた人間の、美に対する執念もまた藤に劣らないのではないだろうか。

文・板見浩史

月に遠く  
おぼゆる藤の  
色香かな

蕪村

# PCC全国交流グループにご参加のみなさまの声

みなさんのすばらしい写真が見られるのはもちろんですが、撮影スポットの記載も参考になっています。

先月入会したばかりですが、ベテランの方々が気さくにコメントをくださり、あたたかく迎えてくださったのがとても嬉しかったです。

グループの方々の撮影行脚に脱帽しています。作品を見ていただけで遅れをとってはいけなさと、奮闘中です。

撮影を続けていく上で、意欲の維持向上に役立ちます。教室、撮影会に参加できないので、その代わりになっています。おかげさまで、わずかでも上達したようなように思います。ありがとうございます。

メンバーの投稿に書かれている撮影データ、撮影地、撮影の時間帯などから、撮影のヒントをもらっています。また、構図や効果的にタッチされた写真が参考になります。

## 《 PCC全国交流グループへのご参加方法 》

### STEP 1

Facebookの検索キーワードに「PCC全国交流グループ」と入れて検索する

### STEP 2

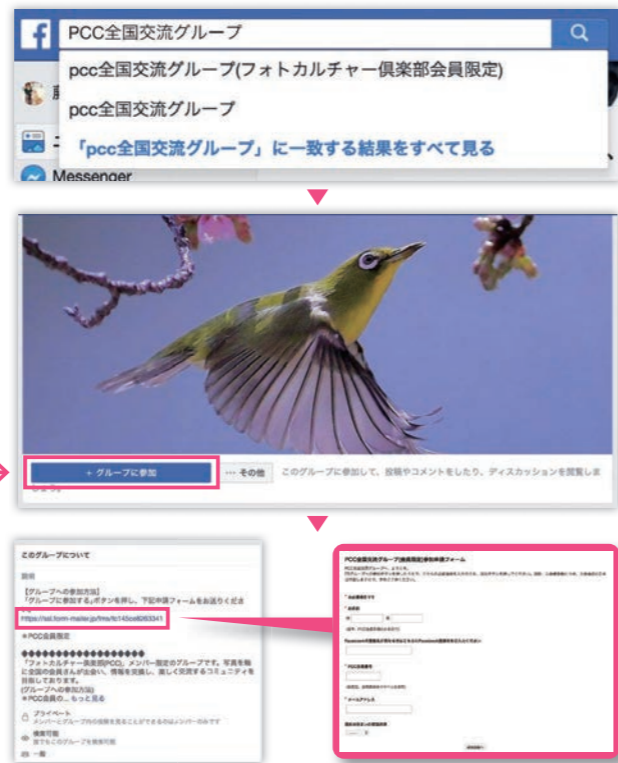
PCC全国交流グループのトップページから、「グループに参加する」のボタンをクリックする

### STEP 3

申請フォームに必要な事項を記入し、事務局から承認されれば参加完了!

ここをクリック

URLをクリックすると、申請フォームに移動します



※Facebookのアカウントをお持ちでない方は、アカウントを取得してからお申し込みください

地域をこえて繋がれる楽しさ!  
PCC全国交流グループで

# 写真仲間をつくろう

フォトカルチャー倶楽部(PCC)では、PCC会員限定でご覧いただけるインターネット上のページを開設しています。写真投稿や毎週のフォトコンテストなど、全国の会員のみなさまが地域や時間を超えて楽しんでいます。

PCC会員になってFacebookグループに参加しませんか?



PCC理事  
松延健児  
(まつのぶ・けんじ)

おすすめ

Point

## 1 自分の写真にコメントがもらえる

Facebookグループでは、自分の写真が投稿できたり、自分の写真にコメントがもらえたりします。いつもは身近な人しか見えてもらえないあなたの作品も、多くの人に見てもらえます。



おすすめ

Point

## 2 全国の人と交流ができる

Facebookグループでつながっていれば、いつでもどこでも近況が確認でき、全国の写真好きと交流できます。仲間の作品を見ることは、自分の写真の幅を広げる「学びの場」になります。



おすすめ

Point

## 3 かんたんにコンテストに参加できる

Facebookグループでは毎週、投稿するだけの写真コンテストを開催しています。「いいね!」ボタンを押したり、コメントをつけたりするだけで誰でも気軽に参加できます。「いいね!」の数が多い人がコンテスト入賞作品として発表されます。



おすすめ

Point

## 4 メンバーの写真を見て写真が上達する

参加されている方から多く寄せられるのは「メンバーが投稿する写真を見て、構図や撮り方の勉強ができる」という感想です。撮影地や、撮影する季節・時間なども参考になります。



選べる4クラス テーマと今後のラインナップ

たっちゃん先生の  
「季節の風景撮影テクニック」

《講師/中田達男》

撮影テーマは自然。風景、動物、花、昆虫、星景写真など、幅広く被写体を撮影している。クラブツーリズム撮影ツアー、NPO法人フォトカルチャー倶楽部写真講座、関東エリアの写真教室講師をつとめる。



1. 【機材解説シリーズ】  
機材購入のヒント(レンズ)
2. 春のいびきを探しに行こう
3. カメラバックの中、見せませう
4. レンズ1本の撮影スタイル
5. 動物撮影 など



ひろみん先生の  
「鉄道のある風景」

《講師/伊藤宏美》

旅行会社主催の鉄道を中心とした撮影ツアーの写真講師を年間50本つとめる。ケンコー・トキナー公式レンズブログ連載執筆、双葉社刊「フォトコンライブ」鉄道風景の連載執筆中。ライフワークでは、見た人が行ってみたいような「鉄道のある風景写真」を中心に撮影。



1. 駅スナップの楽しみ方
2. 三脚が使えない場所での工夫
3. レンズ1本で出かけてみる
4. ホワイトバランスを変えてみよう
5. 春を見つけよう(桜編) など



ゆみ子先生の初心者でも身近なテーマでみるみるうまくなる  
「毎日が練習!撮影さんぽ」

《講師/森川ゆみ子》

広告販促分野のプロとして活動しつつポートレート、成人式など個人向け撮影も行っている。一眼レフ、コンパクトカメラやスマホでの撮影レッスンをを行う。料理撮影やハンドメイド作家さんの作品撮影も得意。



1. 春だから撮影計画を立ててみよう
2. 調色モノクロームの世界
3. 春らしさに注目しよう彩写真
4. 春らしさを透かす光で表現 など




岩田先生の  
「脱初心者!撮りながら覚えるレベルアップ講座」

《講師/岩田まさひこ》

「カメラマン」と「プリント技術者(Printer)」の両方の角度から写真全般に対する熱い「こころ優先の写真術」を伝える写真セミナー講師。メーカー系写真セミナー講師としても各地で活躍中。公益社団法人 日本写真家協会会員。



1. 撮りながら覚える桜(準備編と撮影編)
2. 撮りながら覚える新緑(準備編と撮影編)
3. RAW現像のコツ など



写真上達のための

「PCCオンライン写真教室」



月額制で、1回20分程度の動画を毎月4回配信する「PCCオンライン写真教室」。動画で撮り方を見て、みなさんがそれぞれ撮影し、インターネット上で作品講評を受けることで、ぐんぐん上達できます。

写真撮影のスキルアップを目指している方、空き時間で写真スキルを学んでみたい方などにおすすめです。クラスは全4クラス。まずは1週間の無料お試し参加で、自分に合うクラスを探してみませんか。

PCCオンライン写真教室の  
写真上達のステップ

- ①動画で撮り方を見て、
- ②皆さんそれぞれ撮影し、
- ③インターネット上で作品講評を受けられる

「PCCオンライン写真教室」は、このサイクルを繰り返すことで、あなたの撮影スキルの上達を早める機会をご提供します。



こんな人におすすめ

- \* 写真撮影のスキルアップを目指している方
- \* 写真コンテストで入賞を目指している方
- \* 写真講座に参加したいけど忙しい方
- \* ご自分の空き時間で写真スキルを学んでみたいと思っている方
- \* 新しくカメラを購入して、写真撮影のイロハを学んでみたい方
- \* 写真を楽しみながら学んでみたい方

どんなシステムなの?

月額制で、動画は1回20分を月4回配信、作品講評は月2回受けられます。

どんなことが学べるの?

- 動画をみて質問がある場合には、質問コメントを送ることで、即解消できます。
- 撮りっぱなしではなく、撮った写真に対して「講評依頼」できるので、どこが良くてどこを気をつければいいのか分かります。

インターネット上で学べる写真教室ってどんなものか不安……

そんな人のために!  
YouTubeに紹介動画をアップしています。



ここからアクセス



オンライン写真教室は、1週間無料期間を設けております。ぜひお試しください♪

各講師は撮影実習も実施しています。詳しくはP28~34をご覧ください。

「PCC」ならではのユニークな特典も!

**特典1** 月4回季節に合わせたテーマの「テクアップ動画」を好きな時間に何度でも視聴できます。

**特典2** 月2回、撮影した写真を気軽に講評依頼することができます。

**特典3** 写真に関する質問やお悩みを相談することができます。

PCC会員は**会員価格**で参加できます!

それぞれのクラス  
通常月額**4,320円**(税込)

→月額**2,700円**(税込)

詳細・お申し込みは

npopcc

検索



参加メンバーの声

悪天候でも、猛暑・極寒でも自宅で学べる!!

1週間の無料体験を覗いて、中田達男先生の動画授業にハマりました。特に今年は、猛暑の中自宅にいながら動画受講を楽しめました。内容も、初級から中級を目指す私のレベルに合っていて、とても分かりやすいです。テーマ毎の作例写真が素敵なので、とても勉強になります。出不精の私でしたが、もっともっと勉強して写真コンテストに応募してみたいくなりました。(63歳男性)

オンライン写真講評が刺激的

メンバーの写真や、その講評がオープンに見られ、とても勉強になります。まだ下手だからと私は投稿に二の足を踏んでいましたが、続々投稿されるメンバーの方々の刺激を受けて、私も自分の写真講評してもらおうと意欲がわきました。(67歳男性)

なんと初投稿でFBグループ入賞

PCCオンライン写真教室に参加して3ヶ月、黙々と動画授業を受け、週末には撮影活動も続けてきました。先日勇気を出してPCCのFacebook全国交流グループに投稿すると、なんと入賞作品に選ばれびっくり。皆さまのおかげで大きな励みをいただき自信ができました。もっといろいろな場所に出かけて素敵な写真を撮りたいと思います。(64歳女性)

# マンションお色直しフォトコンテスト

「大規模修繕工事を広く知ってもらいたい」そんな思いで生まれたフォトコンテストです。プリント、WEBどちらでも応募できます。

**[審査委員]**

- 田沼武能 一般社団法人 日本写真著作権協会 会長
- 渡辺澄晴 一般社団法人 日本写真作家協会 終身名誉会長
- 棚井文雄 一般社団法人 日本写真作家協会 副会長
- 大向哲夫 一般社団法人 日本写真作家協会 会員
- 国土交通省担当官
- 坂倉 徹 一般社団法人 マンション計画修繕施工協会 会長

**[賞品・賞金]**

- 最優秀賞 **国土交通大臣賞**(1作品) 賞状・賞金10万円・副賞
- 特選 **土地・建設産業局長賞**(1作品) 賞状・賞金5万円・副賞
- 住宅局長賞**(1作品) 賞状・賞金5万円・副賞
- 入選(10作品) 賞状・賞金1万円

**[雑誌掲載・作品展示]**

- 上位3作品はフォトコンライフ(2020年9月10日発行)に掲載予定
- 入賞作品は国土交通省内展示スペースにて展示されます

**[主催]** 一般社団法人 マンション計画修繕施工協会(MKS)

**[後援]** 国土交通省、独立行政法人 都市再生機構、公益財団法人 マンション管理センター、一般社団法人 マンション管理業協会、一般社団法人 日本マンション管理士会連合会、一般社団法人 マンションリフォーム技術協会、NPO法人 全国マンション管理組合連合会、一般社団法人 日本フォトコンテスト協会、NPO法人 フォトカルチャー倶楽部、カメラのキタムラ

**[お問い合わせ]**

一般社団法人 マンション計画修繕施工協会 フォトコンテスト係  
TEL:03-5777-2521 FAX:03-5777-2522  
WEB: <http://www.mks-as.net/>



**3月下旬発売予定**

## あなたが知らないまだ見ぬ「絶景」がここに 64の村々を美しい作品で巡る写真ガイド

小さくても素晴らしい地域資源に溢れている村々が加盟する「日本で最も美しい村」連合。村が誇る美しい景観を撮影した写真と、そこで堪能できるレジャーや観光名所、食べ物、伝統文化などの現地情報をあますことなく紹介します。

絶景写真を見て楽しむもよし、本を片手に村を訪れてみるもよしの実用的な写真ガイドブックです。

全国64カ村「絶景」に出会う旅  
日本で最も美しい村 オフィシャルガイド  
双葉社スーパームック

監修/「日本で最も美しい村」連合 制作/ナイスク 編集/NPO法人フォトカルチャー倶楽部 双葉社刊 A4判 160ページ 予価:1300円(税抜)

〈応募締切〉

2020年  
5月8日(金)


プリント応募は  
当日消印有効

**[応募テーマ]**

- ①修繕工事現場の365日
- ②職人さんの笑顔と真剣な表情
- ③職人さんのモグモグタイム
- ④ウチのマンション春夏秋冬
- ⑤ペットも完成待ち
- ⑥街角の修繕工事



「春の雲と仲良し」 宮田敏幸さん



**国土交通大臣賞**  
「安全ベルト握り締めて」  
橋詰淳二さん



**土地・建設産業局長賞**  
「電車も見ています。安全作業。」  
八木 進さん



**住宅局長賞**  
「気になるにゃん」  
扇谷 至さん



撮影:成澤広幸

# 日本旅行の撮影会

## 第19回星空撮影会 in 那須高原

「いつか撮ってみたい」から「今年こそ撮る」へ!

2016年から開催している「星空撮影会」は、今年で5周年を迎えます。今年は「星空撮影会」以外にも初心者向けの星空鑑賞会、夕景・夜景の撮影会や、西日本エリアでの撮影会も予定しています。

### 閉園後の遊園地から撮る 特別感

今回の星空撮影会は、閉園後の那須ハイランドパーク内から、通常は撮影することができない景色を撮影します。遊具のシルエットと天の川の組み合わせも期待できます。那須ロープウェイの夜間特別運行や、初心者向けの「星空鑑賞会」、翌日には日本旅行主催の食の感謝祭も同時開催します。写真と食が同時に楽しめる、盛りだくさんの撮影ツアーです。初心者の方やご家族連れでのご参加もお待ちしております。



那須ハイランドパーク・昼の様子

**Profile** 成澤広幸(なりさわ・ひろゆき)  
星空写真家、タイムラプスクリエーター。全国各地のカメラ専門店・量販店で星空撮影セミナーを多数開催。カメラ雑誌・webマガジンなどで連載を担当。著書に「成澤広幸の星空撮影塾」、監修に「成澤広幸の星空撮影地105選」(ともに双葉社)がある。

**5月撮影ツアー**  
2020年5月23日(土)~24日(日)  
(1泊2日/2食)  
**撮影地** 那須高原  
**【大人おひとり】27,000円~32,000円**  
**集合** 那須ハイランドパーク  
**宿泊地** TOWAビューアコテージ(洋室・バス・トイレ付)  
**添乗員** 現地発着で同行いたします

**2020年スケジュール(予定)**  
8月 ▶▶▶ ペルセウス座流星群撮影会  
10~11月 ▶▶▶ 種子島撮影会  
12月 ▶▶▶ ふたご座流星群撮影会  
その他、西日本エリアでの撮影会や夕景・夜景の撮影会を予定。

### 撮影会の詳細・お申し込みはコチラ

**お問い合わせ・お申し込み先**  
(株)日本旅行 東京予約センター  
〒131-8565 東京都墨田区堤通1-19-9 リバーサイド隅田セントラルタワー 10階  
TEL: **0570-200-001** (月~金9:30~18:30、土日祝9:30~18:00)  
※別途、旅行条件を記載したパンフレットを準備しておりますので、ご確認のうえ、お申し込みください。  
日本旅行とフォトカルチャー倶楽部(PCC)がコラボしたWebサイト「日本旅行写真部」のページからご確認いただけます。



日本旅行写真部 検索

旅行企画・実施: 株式会社日本旅行 赤い風船東日本事業部  
〒131-8565 東京都墨田区堤通1-19-9 リバーサイド隅田セントラルタワー6階 観光庁長官登録旅行業第二号 一般社団法人 日本旅行業協会正会員

# PCCは各地で撮影イベントをやっています(4月~6月)



風景写真に人物を入れる場合の構図が学べます

メーカー勤務時代に、体験会の講師をしたとき、参加者が写真好きになっていく様子を間近で見、それに喜びを感じたのがきっかけで、本格的に講師を目指すようになったという天野先生。講師になったことで、撮影マナーにも気を配るようになり、講座でもマナーについて取り上げているそうです。

## 写真で表現することの魅力

メーカー勤務時代に、体験会の講師をしたとき、参加者が写真好きになっていく様子を間近で見、それに喜びを感じたのがきっかけで、本格的に講師を目指すようになったという天野先生。講師になったことで、撮影マナーにも気を配るようになり、講座でもマナーについて取り上げているそうです。

### 天野中央樹先生の撮影講座

- 4月4日(土) 春色をファンタジックに表現~人のいる風景~**  
東京・立川市 国営昭和記念公園 13:30~15:30  
数々のドラマに登場する昭和記念公園で、桜や花々で春景色を色で表現する撮り方を学ぶことができます。ホワイトバランス、絞りを駆使して、春の表現を楽しみます。モデルはバレリーナであり、女優の吉野あすみさんが演じます。※別途入園料とモデル代がかかります ※12名様限定
- 5月22日(金) 海に浮かぶ要塞~人のいる風景~**  
神奈川・横浜 磯島 13:30~15:30  
刑事ドラマのロケ地で有名な磯島で、残された自然や史跡を撮影し、写真の表現方法を学びます。撮りたいものを決めて表現する撮影方法で、1ランクアップした写真が撮れるようになります。モデルは、アート書家でモデルのaikoさんが演じます。※別途往復乗船料、入園料、モデル代がかかります ※12名様限定
- 6月20日(土) バラが咲く洋館~人のいる風景~**  
神奈川・横浜市 山手イタリア山公園 13:30~15:30  
数々のドラマで登場する洋館がある山手イタリア山公園で、バラや洋館を入れた撮影方法を実践。そこに人物を入れていつもの違った写真にする方法や、洋館内の撮影の仕方をお話しします。※別途モデル代がかかります ※12名様限定

## わたしたちが楽しく撮り方をアドバイスします!

犬・猫や風景を中心にフックワーク撮影。一緒に学びましょう	普通の中にある特別な瞬間を捉え、「写真にしたい」を一緒に形にしましょう	一期一会を大切に、素敵な瞬間を共有して写真を楽しみたい	花や虫たちの姿を写す。被写体から受けた感動を伝えたい	花や虫たちの姿を写す。被写体から受けた感動を伝えたい	この瞬間の輝きを捉えたい。撮影方法をお伝えします	「秀作はあなたのために」をモットーに作品づくりをお手伝い	水の表情を風情に感じたい。感性を大切に撮影します	『被写体はどう表現する?』をモットーに作品づくりをお手伝い	星やライブ撮影のコツを分かりやすくお伝えします	モーショングラフラー、透過撮影の達人。客船撮影や花火の撮影をお手伝い	風景・街角写真家。写真は発見と出会い。何をどう撮るかです	この瞬間の輝きを捉えたい。撮影方法をお伝えします	光で描く素敵でかっこいい写真を私と一緒に撮りましょう	一緒にワイワイしながら撮影を楽しみたいのが上への近道です!	難しい言葉を使わない楽しい講座が評判。鉄道撮影が得意		
目の前の光景を楽しめる時間を指します	この最先端の写真を楽しく撮りたいです	スポーツ写真の伝道師。他には風景や旅魔法をお伝えします	被写体の魅力を引き出す達人。一緒に撮影方法を教えます	お気に入りの写真に撮りたい。一緒に撮りたいです	感動をどう伝えるか。写真を楽しむ方法を教えます	竹内敏信氏の助手を歴任。求めている撮影に出かけます	心ときめく風景を、もっと楽しく撮りたい。一緒に撮りたいです	あわせて、ゆつくり。ひとつひとつ、コツを身につけていきましょう	竹内敏信氏のアシスタントを経てフリーに。街スナップを撮影中	PCC設立時から講師を担当。福岡、大阪を中心に活動中	写真の楽しさを「やさしく」わかりやすく伝えたい。一緒に撮りましょう!	心から撮りたいものをどう表現するか。一緒に撮りましょう	デジカメの楽しさを多くの方に伝える。初心者大歓迎!				

# 1年間一緒に写真を楽しむ仲間と出会える PCC写真部 部員募集中!

まだ間に合います

### ハッピー写真部【神奈川・静岡】

ナビゲーター 早川幸夫

4月4日(土) 春のはじまりはサクラから 三島大社  
 5月23日(土) クレマチスとバラの共演 アートな1枚 クレマチスの丘  
 6月13日(土) ボケを活かして梅雨の花をホンワリと 開成町  
 7月26日(日) 海上に咲く夏の風物詩 熱海海上花火大会 親水公園  
 8月10日(月・祝) 競走馬を流し撮り! 川崎競馬場  
 9月13日(日) ODAWARA えっさホイおどり 小田原市内  
 10月17日(土) スローシャッターの極意を学ぼう! 熱海第一ビル  
 11月28日(土) 紅葉に囲まれた美しい滝 白糸の滝  
 12月12日(土) ふたご座流星群に出会おうぞ! 熱海近郊

[2021年]  
 1月9日(土)または16日(土) 予定 関東最大級の火祭り「大磯左義長」 大磯左義長  
 2月27日(土) 早咲きの河津さくら 伊豆河津  
 3月13日(土) 講習会 熱海第一ビル

### ヤスサン写真部【神奈川】

ナビゲーター 櫻井靖夫

3月28日(土) 水面に写る桜 三ツ池公園  
 4月18日(土) 躍動感を出す! アニマル撮影 多摩動物公園  
 5月30日(土) 美しさ際立つ花菖蒲 四季の森公園  
 6月27日(土) アジサイと寺で梅雨を楽しむ 長谷寺  
 7月18日(土) 風鈴市で感じる夏 川崎大師  
 8月22日(土) 夏は涼しく! 水族館撮影会 品川水族館  
 9月26日(土) バックの丸ボケと彼岸花 小出川  
 10月17日(土) コスモスを可憐に くりはま花の国  
 11月29日(土) 晩秋の紅葉を撮る 三溪園  
 12月19日(土) 横浜の夕暮れとキャンドル 大栈橋・みなとみらい

[2021年]  
 1月23日(土) 早春の菜の花と富士山 吾妻山公園  
 2月20日(土) 夕暮れの湘南海岸 稲森ヶ崎~江の島近辺

### 北関東満喫写真部【栃木】

ナビゲーター 桜田文洋

3月14日(土) 自然と歴史を満喫 茨城県自然博物館  
 4月4日(土) 鯉のぼりのお遊戯会 館林城ゆめひろば  
 5月16日(土) 花大好き集まれ。あしかがフラワーパーク  
 6月20日(土) 神秘的な絶景 天引観音  
 7月11日(土) 早起きの大賀蓮 古河公方公園  
 花火開催日 花火撮影会 栃木県または茨城県  
 9月19日(土) 秋の気配 権現堂  
 10月17日(土) まるで海外旅行! ミニチュア世界遺産 東武ワールドスクウェア  
 11月21日(土) 何色が好き? 3色の紅葉 大平山  
 12月12日(土) 年末はイルミで締めよう 佐野駅前

[2021年]  
 1月9日(土) 科学を楽しく 撮影&体験 こども総合科学館  
 2月13日(土) 思い出を振り返る 作品講習会 栃木文化会館

### のだっち写真部【福岡】

ナビゲーター 野田益生

3月1日(日) 門司港レトロ・雛飾り散策&懇親会 門司港レトロ  
 4月5日(日) 季節の花と飛行機を 福岡空港周辺  
 5月17日(日) 動きのあるよさこい踊りに挑戦 黒崎駅周辺  
 6月21日(日) 夏がくる前に! 花火実践セミナー 博多駅周辺  
 7月19日(日) 夏のお祭りを散策 小倉駅周辺  
 8月8日(土) 夏の風物詩 大輪の輪に挑戦 福岡市内  
 9月6日(日) 夏の終わりを駆け抜ける馬 小倉競馬場  
 10月11日(日) 博多の夜を彩るライトアップウォーク 博多駅周辺  
 11月29日(日) 朱色探しに出かけましょう! 高良山  
 12月24日(木) キャンドルと花火のコラボ 海ノ中道海浜公園

[2021年]  
 1月10日(日) 新春! 婿押し 春日神社  
 2月7日(日) 1年間の思い出 作品発表会 博多駅周辺

### お申し込みについて

- 写真部年会費 一般: 15,000円 PCC会員: 10,000円
- 撮影会参加費 各回設定

年会費の他に各回基本3,000円の参加費がかかります(企画によっては別途価格設定あり)

- 定員 各部20名
- お問い合わせ・お申し込み先 TEL 03-3230-2605 (平日10時~18時)、FAX 03-3230-2607

### ●お申し込みの流れ

- ①お電話・FAX、またはホームページから写真部入部をお申し込みください
- ②事務局より各回の申込書を郵送またはメールでお送りしますので、参加ご希望の回をご記入の上ご返送ください

### ●その他

すべて日帰り講座、現地集合現地解散です/会員さまのご家族が同時にお申し込みの場合、年会費は会員価格になります/各回のキャンセルは、事前にご連絡いただいた場合のみ、次回に充当または最終回終了後にご返金いたします/日程・内容が変更になる場合があります/部の掛け持ちも可能です(年会費はそれぞれの部にかかります)/他部の撮影会にも空きがあればご参加いただけます(別途価格設定あり)













# カメラで切り取った風景がもっと魅力的になります

## ◀ 軽くて割れにくい額縁 ZEROフレーム

### 軽量樹脂フレーム

同デザインの細枠フレームで前面がガラスのアルミ額縁と比べて約40%※軽量化しました。取り扱いがやすく、壁にも負担をかけません。  
※ハクバ アルミ額縁HFA-03と比べて

### ガラス不使用

地震など万一のときに落下しても割れにくく、危険な破片が生じません。ガラス使用不可の展示会場でも安心して飾れます。

### ZEROフレーム G-01

- A4・A3・A3ノビサイズ
- プラスチック製
- フレーム厚：約23mm
- 前面板：透明PS板
- 吊りヒモ付属



A3ノビ ブラック

- スリムなフレーム
- ワイドなマット紙
- 奥行きVカット



ナチュラル

ブラウン

シルバー

ブラック

写真は額に収まって初めて「作品」になります。大切な一枚を引き立てる額縁をお好みに合わせてお選びください。

ZEROフレーム 検索

●製品改良のため予告なく仕様、デザインなどを変更することがありますのでご了承ください。

ハクバ写真産業株式会社 お問い合わせ先 受付センター TEL: 0568(85)0898

RICOH imagine. change.

# “フルサイズのK”は、Mark IIへ。

高解像と高感度の高いレベルでの両立

- PRIME IV & アクセラレーターユニット
- 有効約3640万画素
- 最高ISO 819200
- リアル・レゾリューション・システム II

PENTAX K-1 II

主な機能

- 35ミリフルサイズイメージセンサー
- ローパスセクター
- 5軸5段のボディ内手ぶれ補正機構SR II
- 防塵・防滴構造
- アストロトレーサー
- フレキシブルチルト式液晶モニター 等

株式会社リコー/リコーイメージング株式会社 お客様相談センター:0570-001313(ナビダイヤル)または03-6629-9220 www.ricoh-imaging.co.jp

## 上越妙高駅西口に Lohas なホテルが誕生!

スーパーホテル上越妙高駅西口が 1月30日にグランドオープン

上越妙高駅から徒歩2分、上信越自動車道上越高田ICより10分の好立地!東京や金沢など観光名所へも乗り換えなしでご移動が可能です。Natural, Organic, Smartな空間でやさしい時間をお過ごしください。



スーパーホテル上越妙高駅西口 025-525-9000 https://www.superhotel.co.jp/s\_hotels/jyoetsu/

## センサークリーニング 出張サービス

第8回 カメラ祭り 開催!

4月18日(土)、19日(日)の2日間、第8回カメラ祭りを開催いたします。センサークリーニングは、株式会社ゼネラルカメラサービスが出張し、その場でクリーニングいたします。他にも、各メーカー様が多数参加するので、カメラもたくさん展示されます。カメラセミナーも同時に行われるので、ぜひお越しください。



日程: 4月18日(土)、19日(日) 時間: 10:00~20:00 料金: センサークリーニング 3,300円 ボディ外観清掃・レンズ外観清掃 1,100円(いずれも税込) 実施店舗: カメラのキタムラ高松南店

カメラのキタムラ高松南店 087-867-3322

## メーカーで断られた修理を承ります

2020年旧機種復活修理 応援キャンペーン

メーカーでは修理補修部品の保有年限が有り、その期間を過ぎてしまうと修理の受付もしてもらえません。当社では名機と言われる銀塩カメラからデジタルカメラまで旧機種となったカメラ、レンズの修理を受け付けています。是非ご相談ください。



一例: CANON EF24-70/2.8L USM 31,625円(税込)

日研テクノ(大阪本社・東京本社) 06-6538-0506

### 春に撮影を楽しむとっておきネタ

意外と多い冬場に発生するレンズのカビ。外は乾燥していても部屋の中は高温多湿になっている事も。レンズにカビが生えて無いか確認しましょう。

## いつもありがとうございます 賛助企業・団体 のみなさま

NPO 法人 フォトカルチャー倶楽部は たくさんの賛助企業・団体のご支援を受けて 写真文化の普及に寄与しています (五十音順・2020年2月1日現在)

### 特別賛助企業

カメラのキタムラ&スタジオマリオ

### 賛助企業

- 株式会社 DNP フォトイメージングジャパン
- 株式会社 PFU
- 株式会社 T ポイント・ジャパン
- 株式会社 浅沼商会
- 株式会社 アビバ
- 株式会社 アマナ
- 株式会社 アルファパーチェス
- 株式会社 市川ソフトラボラトリー
- 株式会社 インプレス
- 株式会社 岡村製作所
- 株式会社 学研プラス
- 株式会社 ケンコー・トキナー
- 株式会社 サティスファクトリー
- 株式会社 シグマ
- 株式会社 シャレー志賀
- 株式会社 新東通信
- 株式会社 スーパーホテル
- 株式会社 ゼネラルカメラサービス
- 株式会社 タカギ・ボックス
- 株式会社 タムロン
- 株式会社 ニコンイメージングジャパン
- 株式会社 ニッポン放送
- 株式会社 日本カメラ社
- 株式会社 日本写真企画『フォトコン』

- 株式会社 日本旅行
- 株式会社 パッファロー
- 株式会社 ビクセン
- 株式会社 ファースト
- 株式会社 ファミリーマート
- 株式会社 フューチャー・デザイン・ラボ
- 株式会社 フランチャイズアドバンテージ
- 株式会社 フレームマン
- 株式会社 プレジデント社
- 株式会社 ホリプロ
- 株式会社 マイナビサポート
- 株式会社 旅行読売出版社
- 株式会社 ワイドトレード
- 株式会社 ミヤテック関西
- ARTROOM 出版
- イメージビジョン株式会社
- オリンパス株式会社
- 加賀ソルネット株式会社
- キヤノンマーケティングジャパン株式会社
- クラブツーリズム株式会社
- 小松印刷株式会社
- 三協立山株式会社タテヤマアドバンス社
- スターツコーポレートサービス株式会社
- スリープグループ株式会社
- セコム株式会社
- 総合警備保障株式会社
- ソニーマーケティング株式会社
- 千葉テレビ放送株式会社

- トリー・ハン株式会社
- 日研テクノ株式会社
- 日刊スポーツ新聞社
- 日経ナショナル ジオグラフィック社
- ニッポンジャパン株式会社
- 日本テレネット株式会社
- ノヴス フォトガイド
- ハクバ写真産業株式会社
- パナソニック コンシューマー
- マーケティング株式会社
- フォトアドバイス株式会社
- 富士急行株式会社
- 富士フィルム イメージングシステムズ株式会社
- ベルボン株式会社
- マイクロソフト株式会社
- ヴァイテックイメージング株式会社
- リコーイメージング株式会社

### 賛助団体

- 秋山庄太郎写真芸術館
- 公益社団法人 日本広告写真家協会
- 一般社団法人 TOKYO INSTITUTE OF PHOTOGRAPHY
- 一般財団法人 ネイチャーズベストフォトグラフィーアジア
- 特定非営利活動法人「日本で最も美しい村」連合
- 文京学院大学生涯学習センター

### 協力団体業

- 公益財団法人 国際文化カレッジ
- 公益社団法人 日本写真家協会
- 公益社団法人 日本写真協会
- 公益財団法人 日本野鳥の会
- 一般財団法人 休暇村協会
- 一般社団法人 日本写真文化協会
- 一般財団法人 年金受給者等健診事業支援協会
- 日本旅行写真家協会



PCCのだまゆが

# クラブツーリズムで写真講座を開催

カメラや写真に少しでも興味ある方は、どなたでもご参加ください。撮り方ワンポイントや、写真のまとめ方もお伝えします。写真を撮る楽しさ、カメラの面白さを体験しませんか？

## 気軽に体験できる 無料講座

### 無料講座内容

- ・写真があると、もっと「旅」が楽しくなる理由
- ・これだけ覚えればOK! どんなカメラでもきれいに撮る方法
- ・行ったあと楽しめる「旅の記録」のまとめ方など、のだまゆが楽しくお伝えいたします!

**日時** 4月24日(金)、5月29日(金)、6月16日(火)  
**集合** 11:00(受付:10:30~)  
**講座時間** 11:00~12:30  
 ※すべて同じ内容です

**会場** 新宿アイランドウイング(東京メトロ「西新宿」駅より徒歩1分)

**持ち物** 不要(筆記用具のみ)ですが、お持ちのカメラについて使い方を知りたい方はご持参ください。

## 写真の楽しさ教えます! ~浜離宮恩賜庭園~ 日帰り

浜離宮恩賜庭園で桜をテーマに撮影します。ソメイヨシノは中の御門・延遊館跡や中の橋などでご覧いただけます。高層ビルや池の情景など、桜+αの色々な構図で挑戦してみましょう。これまで「なんとなく漠然と撮っていた」カメラはオートまかせだったという方にやさしく、わかりやすく講師が説明します。



浜離宮恩賜庭園イメージ

**日時** 4月3日(金)  
**集合** 11:00、**講座時間** 11:00~12:30  
**会場** 浜離宮恩賜庭園・大手門  
**料金** 3,500円(入園料込・税込) ※要事前申込み

詳細・お申込について クラブツーリズム テーマ旅行センター

03-5323-6990 (月~土 9:15~17:30)

クラブツーリズム 写真 検索

今後、気軽にご参加いただける撮影会も開催予定です。詳細は、決まり次第 PCC のメルマガでご案内予定です。メルマガ登録は PCC のホームページから。

教えることは学ぶこと

# フォトインストラクター認定講座〈大阪〉受講者募集

NPO 法人 フォトカルチャー倶楽部 (PCC) (一社) 日本写真講師協会 (JPIO) 共催

### 受講資格

フォトカルチャー倶楽部(PCC)会員、フォトマスター検定(国際文化カレッジ主催)2級程度の知識をお持ちの方  
 ※フォトマスター検定の資格取得は必須ではありませんので、お気軽にご相談ください

### 認定までの流れ

1. 認定講座5回1クールを受講後、講師が総合判定
2. 合格者には認定証、名刺、名札を贈呈  
ホームページでご紹介

※各回に写真講評の練習や写真プリントの提出などの課題があります  
 ※5回すべて受講できなかった方、また不合格の方は再度受講が必要となります  
 ※認定後に実地経験を増やすために、撮影会・セミナーの見学やアシスタントをしていただくステップアップ制度もあります  
 ※会期の途中でキャンセルされた場合はご返金不可となりますので予めご承知ください

### 開催日時

- 第1回 8月29日(土) 10:00~17:00(撮影実習、座学)
- 第2回 9月19日(土) 10:00~17:00(撮影実習、座学)
- 第3回 10月17日(土) 10:00~17:00(撮影実習、座学)
- 第4回 11月14日(土) 10:00~17:00(撮影実習、座学)
- 第5回 12月12日(土) 10:00~17:00(講座実演)

会場 大阪市内

受講料 60,000円(税込)

講師 徳光ゆかり先生

定員 20名

お問合わせ・申込み PCC 事務局 03-3230-2605

npopcc 検索 (平日 10:00-18:00)

※お問合わせ・お申込後に、受講要項や会場についての詳細資料をお送りいたします

## JPIO認定のフォトインストラクターになって 写真を撮る楽しさを多くの人に伝えませんか

認定講座では、講師として写真を撮るはじめてばかりの人にもわかりやすく、写真の楽しさを伝えられる講師を目指すためのカリキュラムが受けられます。

**【学座】** 写真の基本、正しいカメラの構え方・三脚の使い方、撮影マナー、作品講評のポイント、講座運営テクニック、比較事例ツールづくり、専門用語を使わない教え方、印象深く覚えられる説明の仕方 など

**【実習】** 撮影実習(教えるための基本を学ぶ)、課題撮影、被写体の見つけ方・光の見方 など

**【課題】** 作品講評実践、写真教室リハーサル など

## 「旅行写真&料理写真の撮り方・教え方」



専門用語を使わず、簡潔に撮り方を伝える方法を、徳光ゆかり先生がみなさんに伝授します。この「教え方」がわかれば、自分の写真もスキルアップすること間違いなし!

**日時** 2020年7月18日(土)  
**会場** 大阪市内  
**受講料** 1,000円(特別価格)

みなさん活用できていますか...?

PCC会員限定!

カメラのキタムラで使える

# 10%OFFクーポンを使ってみた!

フォトカルチャー倶楽部(PCC)では、年4回カメラのキタムラで使えるお得な10%OFFクーポンをお送りしています。カメラ女子でもあるPCC宗像が、どれだけお得になるのか、実際にカメラのキタムラでお買い物してきました!



## PCC会員になると、ほかにも特典がたくさん!

- 会員特典**
- 秋山庄太郎写真芸術館 入館料(一般500円)100円引き
  - 休暇村協会 宿泊費(1泊2食)またはキャンプ場サイト使用料が10%引き
  - (公財)国際文化カレッジ フォトマスター検定の一般会場受験料を5%割引など
  - スーパーホテル 通常宿泊料金の20%引き
  - ALSOK総合警備保障 ホームセキュリティご契約時5千円もしくは1万円をキャッシュバック
  - フレームマン フレームマン・エキシビジョンサロン銀座の優先利用権+加工費20%引き
  - 土門拳記念館 入館料 一般430円を370円に引き



## 「妖精たち - カタクリ・アズマイチゲ」

市川 正明さん

楚々と咲く三姉妹を見つけ、背景のアズマイチゲをボケに使い、カタクリの凛とした存在感を表現してみました。

①FUJIFILM X-H1、②CANON EF100mm F2.8L マクロ IS USM (マウントアダプター使用)、③F4.0、④1/1000秒、⑤ISO800、⑥オート、⑦栃木県佐野市:万葉自然公園かたくりの里、⑧2019.03.22

とても美しくカタクリの花を捉えられていますね。背景の明るい玉ボケの中、カタクリの花が見事に浮かび上がって見えます。構図もマクロの選択も素晴らしいです。

野に咲く可憐な妖精! 正に「妖精」という言葉がピッタリですね!



## 「ポピーに囲まれてマイショット!」

安田 正英さん

ここでは何枚も撮りましたが、たまたま写真撮影中の女性を見つけて撮ったショットです。

①Nikon D750、②TAMRON 28~300mm、③F8、④1/320秒、⑤ISO100、⑥晴天、⑦埼玉県鴻巣市:ポピー畑(馬室会場)、⑧2019.05.25



埼玉県も良いところがたくさんありますね! 素晴らしい花園で点景の女性がポイント!

望遠で撮られたと思うのですが、花が密集しているようで美しいです。中央のカメラの女性もいいですね。

PCC 会員の力作を毎回公開

あなたも「いいね!」で参加  
Facebook 写真館

フォトカルチャー倶楽部(PCC)のfacebookグループの「PCC全国交流グループ」で開催している「PCC☆Weeklyわくわく写真コンテスト」の作品をご紹介します。

## 「神 降臨」

中山 怜児さん

2年間、計12回通ってようやく出会えた感動の瞬間です。無条件ではできない自然現象に、通ったかいたがありました。

①FUJIFILM X-T3、②Nikkor 55mmf2.8、③ISO160、④カスタム、⑤栃木県茂木町、⑥2019.04.02



### グループメンバーからのコメント

執念が実りましたね!!諦めずに足を運ぶことの大切さを改めて感じました。

待ちに待った光芒、やりましたね! 納得の一枚を撮ろうとする、中山さんの熱意にあっっぱれです。

# 『フォトコンライフ』で 写真がわかる、うまくなる

コンテンツ入賞など写真上達を目指す皆さんの写真生活を応援する専門誌『フォトコンライフ』は、PCCプレミアム会員の方々に年4回お届けしています。

3月発売の春号は桜を中心とした春の撮影が楽しくなるアイデアを紹介しています。ぜひご覧ください。

## 『フォトコンライフ』で 学べるポイント

- コンテスト上位入賞作や人気の写真家の作品など、見応えのある写真を多数掲載。見方、狙い方、撮り方のアイデアがいっぱい。
- 季節ごとの人気の撮影ジャンルや被写体がカンタンにキレイに撮れるテクニックを紹介。ビギナーにもわかりやすく解説。
- 特別付録のDVDで、プロ写真家の撮影テクニックを動画でレクチャー。撮影現場でのプロの撮り方がリアルにわかる。



## コンテスト入賞作品から撮影の秘訣を学ぶ

人気連載「入賞作品の裏側」では、今号で紹介している「JAPAN PHOTO 2019 春夏フォトコンテスト」からピックアップした作品を、編集委員とフォトインストラクターが分析。写真の魅力を読み解き「入賞できる撮影の秘訣」がわかります。

### 愛読者からの『フォトコンライフ』は メッセージ **ココがイイ!**

- フォトコンテスト入賞作品の解説がとても参考になります。付録のDVDは内容がとてもいいので楽しく拝見しています（群馬県・Aさん）
- DVDで実際に撮影するときのポイントを学ぶことができ、プロの写真家の素晴らしい写真やたくさんの優秀作品に触れることができる（鹿児島県・Yさん）
- 入賞写真はどれも素晴らしい、意欲がムラムラと湧いてきました。今後も楽しみにしています（大阪府・Uさん）
- カメラ雑誌はたくさんあるけど、写真情報がここまで載っている本はない（愛知県・Mさん）
- 掲載写真の技術情報や背景説明が親切丁寧（埼玉県・Fさん）
- 基本的な写真撮影術をわかりやすく解説している（千葉県・Sさん）
- 初心者なので大変勉強になっています。季節ごとの狙い方がわかりやすく挑戦しやすいです（愛知県・Sさん）
- 知らなかったことがたくさんあったので何度も繰り返し読んでいます（大阪府・Aさん）
- すべてが毎回楽しく、楽しみにしています（長野県・Tさん）

桜を思い通りに撮る  
アイデアづくしの一冊

『フォトコンライフ』春号は、桜を中心に春の撮影に役立つ内容を盛り込みました。三好和義さんの桜ギャラリーに始まり、特集「狙い通りの桜」にするプロの「最少テク」では、基本的な撮影法だけを活用して望みの作品に上げるプロの狙い方を解説。よく知る簡単な方法をもっと自在に使って楽しく撮れるアイデアを紹介しています。

特別付録DVD「プロはこう撮る」は「身近な桜を絵にする極意」。近隣に咲く桜から魅力を引き出し、作品に仕立てるコツをレクチャーします。

さらにRAW現像で桜をグッとキレイにする簡単な方法も。今年の桜を自信作にするアイデアづくしの一冊です。

もちろんコンテスト上位入賞作品の解説も充実。愛好家の皆さんの渾身の一枚から上達と入賞の秘訣が学べます。

この『フォトコンライフ』は1冊1340円で年4回の発行、PCCプレミアム会員なら1年分(5360円)を年会費4000円で購読できます。

多くの会員特典とあわせて『フォトコンライフ』をご活用いただき、写真生活のさらなる充実にお役立てください。

## 基本テクだけで見違える 桜撮影のテクニック解説

特集「狙い通りの桜」にするプロの「最少テク」では、吉住志穂さん、クキモノリコさん、秦達夫さんの作品と解説で、露出補正やレンズ選択など基本的なテクニックだけを活用して桜をグッと美しく思い通りに撮る秘訣を紹介。プロ写真家も難しい方法ばかりでなく基本を十分に活用することが前提、その狙い方や勘所を解説します。



撮影/クキモノリコ



撮影/秦達夫

## 桜をもっとキレイに仕上げる 「RAW現像」の簡単操作法

撮影した写真の“もっとこうしたい”を叶えてくれるのがRAW現像。ちょっと難しくそうでも二の足を踏んでしまいますが、やってみると意外と簡単で面白いものです。現像ソフト「シルキーピクス」を主役に、露出調節から色味の補正、なんと背景ボケのアレンジまで、本当に手軽にできる方法を紹介しします。




撮影/吉住志穂



## プロの撮影法が 動画ですぐわかる 特別付録 DVD 身近な桜を 一味違う「作品」にする 狙い方のコツ

特別付録DVDの人気コーナー「プロはこう撮る」では、身近な公園や並木などに咲く桜を“作品”に仕立てる方法を解説します。ファンが集う名所の桜でなくとも、狙い方次第で見応えのある桜作品のプロセスをわかりやすく紹介。今年の桜を、一味違う写りに。解説は吉森信哉さんです。



撮影/吉森信哉

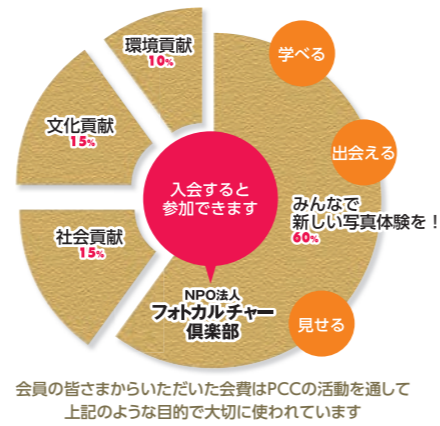
『フォトコンライフ』が **おトク** にご購入いただける  
**PCCプレミアム会員**

会員特典や入会方法など **詳しくは次のページへ**



# NPO法人 フォトカルチャー倶楽部とは

フォトカルチャー倶楽部(PCC)では「みんなで新しい写真体験を!」をスローガンに掲げ、会員の皆さまのご支援で、さまざまな社会貢献・文化貢献・環境保護貢献をしています。情報誌や写真教室で学び、イベントで出会い、写真展や誌面上で見せることができます。またさまざまな特典も受けられます。プレミアム会員なら、撮影情報誌『フォトコンライフ』の年間購読がついて、とってもお得。P46をご覧ください。皆さまのご入会をお待ちしております。



## この春は、被写体を探して飛び回るミツバチになろう

PCC多事多忙録



2019年9月30日～10月2日  
クルーズ客船で写真教室開催

クルーズ船からご依頼をいただいて、「船旅のきれいな撮り方」講座を船の上でPCCのだまゆが講師をしました。3日間で6回講座をして、スマホでもきれいに撮れるコツを伝えました。



2020年1月6日  
撮影マナーについて 朝日新聞取材

PCCのだまゆが朝日新聞の取材に答え、2020年1月6日の朝日新聞夕刊とデジタル版に掲載されました。人物撮影の時は、しっかり許可を取りましょう、というお話です。



2020年1月21日  
美しい日本の村々の写真がズラリ

2020年3月からはじまる「日本でもっとも美しい村 フォトコンテスト2020」の審査員の吉村和敏さん。ライオン賞に輝いた世界の美しい村の撮影会についてお話を伺いました。左から、PCC 野田、写真家の吉村和敏さん、PCC 尾島。

### スマホでカメラが身近になったね

## マナーを守って撮影しよう

許可なしの撮影はダメ

やさしく出陣すツールに

子ども向けにも撮影マナーを啓蒙

朝日新聞夕刊とデジタル版に掲載された記事『知らない大人に突然カンパ「怖い」無断撮影の通報多発』が、小学生向けにわかりやすい言葉になって『朝日小学生新聞』にも掲載されました。お子さまやお孫さまと撮影に行く際には、ぜひ撮影マナーについて話してみてくださいね。

### 皆さんの作品をお待ちしています

PCC会員のみなさんでつくる「フォトライフ四季」に、お気に入りの写真を応募してください。

**応募方法**

プリントの場合：  
写真サイズ [はがきサイズ、2Lサイズ]  
写真の裏に必要事項(\*)を貼付  
データの場合：  
写真サイズ [2MB前後 (350dpiで10cm×15cm程度)] メール  
のタイトルに「フォトライフ四季掲載希望」、本文に必要事項(\*)を記入

**※必要事項**

①氏名(フリガナ) ②〒住所③電話番号④希望のコーナー(表紙、P1、P6～7)⑤タイトル⑥撮影地⑦ひとことコメント(撮影の工夫やエピソードなど)

113号(6月発行)掲載分は3月31日(火)まで(テーマ:夏)

**送り先**

NPO法人 フォトカルチャー倶楽部  
「フォトライフ四季掲載希望」係  
〒102-0075 東京都千代田区三番町 1-5 B1  
☎ 03-3230-2605  
Eメール satsuei@npopcc.jp

※掲載可否は誌面での発表となりますのでご了承ください。また、PCCブログに掲載させていただく場合があります。

YouTubeで  
3分動画シリーズを無料配信中

右のQRコードを読み取っていただくと、「写真の楽しさ発見!超わかりやすい撮り方講座」をご覧ください。

## 会員特典

PCC会員は 年会費 **1500円**

**特典その1**  
情報誌『フォトライフ四季』プレゼント  
作品発表の場、交流の場、情報満載の『フォトライフ四季』を年4回ご自宅にお届けします

**特典その2**  
プリント商品・フィルムの10%割引  
PCC会員証のご提示で、全国カメラのキタムラでのプリント商品が店頭価格より10%割引になります

**特典その3**  
全国の撮影会、写真教室に参加できる  
PCCでは全国で撮影会やイベントを開催中。一般の方も参加できる上、PCC会員ならもっとお得に。詳しいイベント情報はPCCホームページにアクセスするか、P.26～34参照

**特典その4**  
会員限定のフェイスブックグループへ参加できる  
PCC会員限定の「Facebook PCC全国交流グループ」では、撮った写真をもとに全国の会員と交流できます

**特典その5**  
賛助企業の特典利用  
●記念日スタジオ「スタジオマリオ」での撮影料と商品代のお買上げ合計金額より10%OFF  
※着物レンタルは除く(他の割引との併用は不可)  
●休暇村本館宿泊費・キャンプ場サイト利用料が10%OFF  
●ALSOK 総合警備保障のホームセキュリティご契約時、5千円もしくは1万円キャッシュバック などなど  
※詳しいご利用方法はPCCホームページをご覧ください

**特典その6**  
著名写真家の個別講評レッスンも  
講評してくださる写真家は、丹地敏明先生、沼田早苗先生、福田健太郎先生、秦 達夫先生、田邊和宜先生、山本 学先生。全国どこからでも7,000円(税込)でプリント3枚まで添削してくれます

**特典その7**  
撮影情報誌『フォトコンライフ』年間購読  
双葉社刊の季刊誌、本体1,340円+税を年間4冊ご自宅にお届けします  
ご入会時期によって、お届けする号が変わります。  
2、3、4月→春号 5、6、7月→夏号  
8、9、10月→秋号 11、12、1月→冬号

**PCCプレミアム会員は 年会費 4,000円**

プレミアム会員になると特典1～6に加えて特典7も!!  
たったの **年会費の差額は 2,500円**で断然お得

見て学べる DVDつき

※画像はイメージです。実際のデザインとは異なります

※入会時期により、お届けする号が変わります

### フォトカルチャー倶楽部へのご入会・お問い合わせ先

特定非営利活動法人 PCC  
フォトカルチャー倶楽部 事務局  
〒102-0075 東京都千代田区三番町1-5 B1  
☎ 03-3230-2605  
受付時間 10:00～18:00(土日祝は除く)  
https://www.npopcc.jp  
blog https://blog.canpan.info/npopcc/

フォトカルチャー倶楽部 検索

ご入会後の住所の変更は電話でお知らせください

**お申し込みは**  
カメラのキタムラ店頭で  
手数料不要

**座自動振替払い**  
必要書類を請求ください  
手数料不要 毎年の更新手続き不要

**クレジットカード払い**  
ウェブでお手続きが可能です  
手数料不要 毎年の更新手続き不要

**コンビニ振り込み**  
ウェブでお手続きが可能です  
必要書類を請求ください  
または  
郵便局振り込み  
必要書類を請求ください

**会員の声**

- 自分の写真を他の人に見せる機会が増えた。それによって写真も少し上達した気がする。
- 『フォトライフ四季』に自分の写真が載って嬉しかった。
- 『フォトライフ四季』や『フォトコンライフ』で自分の知らない写真の知識が増えた。



# 誰も見たことのない世界へ。

「1」という言葉のほかに、この一眼レフを形容する言葉があるだろうか。

プロフォトグラファーから選ばれ続ける理由は、

決定的瞬間を刻み込んできた膨大な写真の中にある。

そのフラッグシップは今、さらなる限界を打ち破り新次元へ到達。

意志に応え想像を超える、EOS-1D X Mark III。

世界にはまだ、見たことのない瞬間が待っている。

## NEW EOS-1D X Mark III



Home Page  
©キヤノン EOS-1D X Mark III ホームページ  
[canon.jp/1dxmlk3](http://canon.jp/1dxmlk3)

☎キヤノンお客様相談センター  
デジタルカメラ・交換レンズ  
050-555-90002

EOSは2019年9月20日に累計生産台数1億台\*、交換レンズ(EF,RF,CN-E)は2018年12月19日に累計生産本数1億4,000万本を達成しました。\*映像制作用シネマカメラを含む

【受付時間】平日:土9:00~17:00(日、祝日、12/31~1/3は休ませていただきます。)\*海外からご利用の方、または050からはじまるIP電話番号をご利用いただけない方は043-211-9556をご利用ください。\*受付時間は予告なく変更する場合があります。あらかじめご了承ください。\*受付日の詳細は受付日カレンダーでご確認ください。  
<https://cweb.canon.jp/e-support/information/1el-calendar-cc.html>

キヤノンマーケティングジャパン株式会社



## 年会費1,500円でキタムラでのプリント商品が1年間ずっと10%OFFになる お得なフォトカルチャー倶楽部会員

随時入会募集中

全国のカメラのキタムラやスタジオマリオでお得なお買い物を1年間ずっとお楽しみいただけます。皆さまのご入会をお待ちしております。

☎ NPO法人 フォトカルチャー倶楽部

<p><b>フォトカルチャー倶楽部 一般会員</b> 年会費1,500円</p> <p>特典その1 カメラのキタムラ 全国のカメラのキタムラのプリント商品が <b>10%OFF</b> 会員証のご提示で1年間ずっと</p> <p>特典その2 スタジオマリオ 全国のスタジオマリオで撮影料とお写真代が <b>10%OFF</b> 会員証のご提示で1年間ずっと</p> <p>特典その3 カメラのキタムラ 写真情報誌「フォトライフ四季」と一緒に年4回 <b>お得なクーポン券</b> をお届けいたします</p> <p>商品の一例 10%OFF フォトブック 10%OFF 写真プリント 10%OFF シャッフルプリント 10%OFF 写真プリント 大判はプリント クリスタルプリント ※フォトブックは一部対象外商品あり ※他の特典との併用はご容赦ください</p>	<p><b>フォトカルチャー倶楽部 プレミアム会員</b> 年会費4,000円</p> <p>左記の特典に加え、さらに 写真が楽しく学べる撮影情報誌 「<b>フォトコンライフ</b>」 年間4冊お届けします</p> <p>写真用品(メディア・アルバム・三脚等)がお安くなる特別なクーポン券です ※入会時期により、お届けする号が異なります</p>
---	--

### お申し込み方法

<p>①カメラのキタムラ店頭で (振込手数料 無料)</p> <p>下記のお申込書にご記入の上 店頭で年会費をお支払いください</p>	<p>②FAXから (振込手数料が別途必要)</p> <p>下記のお申込書にご記入の上 FAX 03-3230-2607 郵便局の振込用紙をお送りいたします</p>	<p>③お電話から (振込手数料が別途必要)</p> <p>TEL 03-3230-2605 PCC事務局 受付時間 10:00~18:00 (土日祝日除く) 郵便局の振込用紙をお送りいたします</p>	<p>④ホームページから</p> <p>検索 <a href="http://www.npopcc.jp">http://www.npopcc.jp</a> クレジット支払いで すぐに入会手続きできます</p>
---	--	---	---

①カメラのキタムラ店頭 ②FAX用 入会お申込書			
会員種別を お選びください	<input type="radio"/> フォトカルチャー倶楽部 一般会員 年会費1,500円	<input type="radio"/> フォトカルチャー倶楽部 プレミアム会員 年会費4,000円	
フリガナ	〒 <input type="text"/> - <input type="text"/> <input type="text"/> <input type="text"/> <input type="text"/> <input type="text"/> 都 道 府 県		
フリガナ(※必須)	性別 <input type="radio"/> 男 <input type="radio"/> 女	性 別	生 年 月 日 西 暦 ・ 大 正 ・ 昭 和 ・ 平 成 年 月 日
電話	自宅番号 (※市外局番必須) <input type="text"/> - <input type="text"/> - <input type="text"/>	携帯番号	<input type="text"/> - <input type="text"/>

①店名印	〈下記の①②③は、店頭にてお申し込みの場合にスタッフが記入いたします〉	
	②店舗コード	③年会費 <input type="radio"/> 店頭で受取済

送り先 **FAX 03-3230-2607**  
【お問い合わせ】NPO法人 フォトカルチャー倶楽部 ☎03-3230-2605(平日10時~18時) 担当 尾島

※会員登録は個人名に限らせていただいております  
※お預かりする個人情報はお客様への撮影情報の案内や商品情報の提供に利用させていただきます  
※FAXを送る前に記入漏れがないか確認してください  
※会員証は会費をお支払い後、約2週間でお届けいたします

この機能美が、心躍らせる。



フォトグラファー | 元田 敬三 KEIZO MOTODA

感性を刺激する、  
洗練されたデザイン。  
驚異の高画質を実現する  
新設計レンズ。  
さらに、世界で唯一の  
ハイブリッドファインダーを搭載。  
圧倒的な機能美が、ここにある。

**X100V**

高級コンパクトデジタルカメラの原点  
「X100シリーズ」のさらなる進化。  
機能美溢れる洗練されたデザインを実現。  
新開発の高性能レンズを搭載。



- トップカバーとベースプレートに新たに高品位なアルミニウム採用
- シリーズ初となるチルト式液晶モニター
- 新設計の高画質23mm・F2.0単焦点レンズ
- 光学式と電子式を切り替え可能な世界唯一の「アドバンスト・ハイブリッドビューファインダー」がより高解像、高輝度に進化
- フィルムシミュレーションに「クラシックネガ」を追加

<http://fujifilm-x.com/ja/>